

Damme, 2020

## Angebot für das Saunahaus „Adena“ (Massivholzsauna)

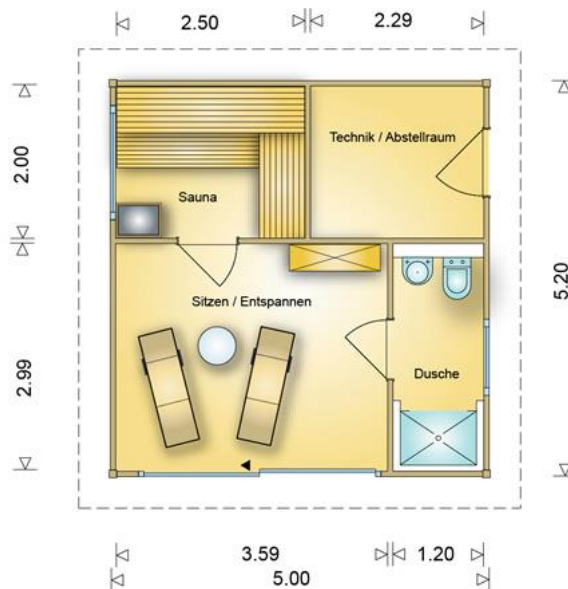
Sehr geehrte Interessentin,  
sehr geehrter Interessent,

gern bieten wir Ihnen das Saunahaus „Adena“ wie folgt an:



## Außenmaße Blockhaus

Breite:	500 cm
Tiefe:	520 cm
Dachüberstände:	vorne: 40 cm, seitlich: 40 cm, hinten: 40 cm
Wandhöhe:	270 cm abfallend auf 260 cm



## Beschreibung

- Blockhaus aus 70/146 mm kerngetrennte unbehandelte Blockbohlen (feinjährige finnische Polarfichte) auf Feuchtigkeitssperre.
- Die Bohlen sind wahlweise mit Rundung oder kantiger Fräsung (Schattenfuge) erhältlich.
- Pfostenecke
- Im Bereich der Türen und Fenster werden „T-Schienen“ eingesetzt, die ein Verdrehen der Bohlen unmöglich machen und zusätzlich als Aussteifung dienen.
- Rundherum zwei Stück überdecken Windfedern als Glattkantbretter.
- Kabelbohrungen für eine unsichtbare Verlegung der Elektrokabel für Schalter, Steckdosen, Leuchten.



## Dachaufbau

Pultdach (sehr geringer Neigungswinkel), Dachbalken, (KVH), Dachschalung 19 mm, Dachpappe (empfohlene Dacheindeckung siehe weiter unten).

## Dachrinnenanlage

Optional (siehe unten)

## Dachisolierung

Optional (siehe unten)

## Dacheindeckung

Optional (siehe unten)

## Fenster und Tür (Wohnhausqualität)

### Außentür

- Merantiholz, schichtverleimt
- Rahmenstärke: 76 mm, 3-fach Falz
- Wärmeschutzglas Ug 1,1 (Stärke 28 mm) oder geschlossene Füllung
- Mehrfachverriegelung mit Rollenzapfenschloss
- Flügeldichtung umlaufend
- Türdrücker (Hoppe) beidseitig mit PZ-Schloss
- Tauchimprägniert und endbehandelt nach Farbkarte
- Ohne Sprossen




1 Stck. Tür (90/210 cm), DIN links oder rechts, Türöffnung nach innen oder außen

### Schiebetür

- Merantiholz, schichtverleimt
- Rahmenstärke: 78 mm
- Wärmeschutzglas Ug 1,1 (Stärke 28 mm)
- Als Eingangstür mit Griff beidseitig und PZ
- Flügeldichtung umlaufend
- Tauchimprägniert und endbehandelt nach Farbkarte

1 Stck. Tür 325/214 cm, 2-teilig



Aufgrund des hohen Gewichts der Hebe-Schiebe-Tür werden für die Verbringung vom LKW bis in den Garten (neben unseren Monteuren) noch zusätzliche Helfer benötigt.

## Außenfenster

- Merantiholz, schichtverleimt
- Rahmenstärke: 76 mm, 3-fach Falz
- Wärmeschutzglas Ug 1,1 (Stärke 28 mm)
- Tauchimprägniert und endbehandelt nach Farbkarte
- Ohne Sprossen

1 Stck. Oberlicht (100/ 50 cm), Kipp-Beschlag

1 Stck. Oberlicht (150/ 50 cm), fest im Blendrahmen, ESG



Alle Fenster und Türen für den Außenbereich werden vom renommierten Unternehmen Schmidt in Visbek gefertigt. [www.schmidt-visbek.de](http://www.schmidt-visbek.de)

## Innentür

- Holzrahmentür
- Fichte unbehandelt
- satiniertes Glas 4 mm
- BB-Schloss
- Türdrücker in Edelstahl

1 Stck. Holzrahmentür (80/205 cm) mit 100 % Glasausschnitt (satiniertes Glas)

## Saunaanlage

### Ganzglastür

- Größe 70/195 cm (lichtes Maß 60/190 cm)
- stabiler Rahmen in Fichte, unbehandelt
- Sicherheitsglas 8 mm (ESG), Klarglas
- Türdichtung
- ohne Schwelle
- Holzgriff beidseitig mit Magnetverschluss

## Liegen/Einrichtung

Sitz- und Liegebänke sind stufenförmig angeordnet. Die Saunaliegen sind aus Weichholz (Espe), schwach wärmeleitend, splint- und astfrei, obere Saunabänke serienmäßig in Überbreite (70 cm).

- 3 Saunabänke (Bankleisten 28 mm)
- untere Liege verschiebbar (leichte Reinigung des Bodens)
- Zwischenbankblende
- 2 keilförmige Kopfauflagen, Espe
- Rückenlehnen, Espe
- Fußrost 60x80, Espe
- abgehängte isolierte Saunadecke (Fichte)
- Saunaeckleuchte, blendfrei
- Zubehörset (Aufgusseimer, Schöpfkelle, Sanduhr, Thermo-/Hygrometer, Aufgusskonzentrat)



## Saunaofen

- Fabrikat: **EOS „Euro“12 kW**
- Für Familien- und Hotelsauna.
- Dreimantel-Technik mit Innenmantel aus feueraluminisiertem Stahl und Steinkorb als zusätzlichem Innenmantel aus Edelstahl. Graugussabdeckung. Anschlusskasten rückseitig.
- Bodenblech als Tropfwannenkonstruktion.
- Wandaufhängung für bodenfreie Wandmontage enthalten, Standfüße optional erhältlich.
- Ausführung 12 kW komplett aus Edelstahl.
- Speziell konzipiert und geeignet für den gewerblichen Einsatz. 15 kg-Einheit Saunasteine inklusive.
- Schutzreling



## Saunasteuerung

- Fabrikat: **EOS Econ D2**
- Stufenlose Temperaturregelung 30° – 115° C
- 24 h Vorwahlzeit
- Inkl. Tastensperre / Kindersicherung
- **Inkl. Leistungsschaltgerät**



## Fußboden

Optional (siehe unten)

## Lieferung

Frei Haus (Damme)

## Montage

Optional (siehe unten)

## Lieferzeit

Aktuell 10 Wochen

## Grundpreis

**24.458,00 €**

Zusätzlich zum Grundpreis haben wir nachstehend die Einzelpreise für die weiteren Ausbaustufen bzw. Sonderausstattungsöglichkeiten aufgeführt. Diese sind dem Grundpreis hinzuzurechnen.

## Montage

**3.913,00 €**

Montage des gelieferten Bausatzes auf vorhandene Bodenplatte  
zzgl. unten genannter Entfernungszuschläge


### **Bitte beachten Sie dazu die unten stehenden Hinweise!**

Der Festpreis für die Montage gilt für einen normalen Arbeitsaufwand  
bzw. für eine frei zugängliche Baustelle in einer Entfernung bis 50 m,  
gemessen von einer mit LKW befahrbaren Straße.

## Dacheindeckung

**1.908,00 €**

Aluminium-Dachabschlussprofile 100 mm mit  
Klemmhalter, Schutzvlies, PVC-Dachbahnen  
(FTD Rhenofol CG) mit Glasvlieseinlage,  
Rinneneinhangblech, Kiesfangschiene,  
Kieselsteinschüttung





## Dachisolierung

783,00 €

Mit 100 mm druckfesten Styropordämmplatten als Aufdachdämmung inkl. Aufkantung. Die Dachbalken im Hausinneren bleiben sichtbar.

**Das Dach erhöht sich um die Stärke der Isolierung.**



## Dachrinnenanlage

392,00 €

Aus Titanzink, bestehend aus Dachrinne 8-tlg., und Fallrohr 8-tlg., heruntergeführt bis zum Terrain.



## Holzfußboden (ausgenommen ist der Duschbereich)

1.130,00 €

28 mm Hobeldielen (unbehandelt) mit unterseitigen Zugnuten aus finnische Polarfichte auf Lagerhölzer verschraubt inkl. Feuchtigkeitssperre und Eckleisten. Inkl. 80 mm Dämmung aus Mineralwolle



## Fußbodenversiegelung

494,00 €

Versiegelung (2x) dieser Hobeldielen vorab im Werk mit hochwertigem geruchsneutralem Treppen- und Parkettversiegelungslack (seidenmatt) auf Acrylbasis. Auch für den Holzfußboden im Saunaraum geeignet.

## Rückenlehnen hinterleuchtet mit LED-Farblicht

840,00 €

**4 LED-Lichtleisten**, Länge: 50 cm, manueller oder automatischer Farbwechsel, Bedienung per hitzebeständiger Fernbedienung, Einbau verdeckt hinter den Rückenlehnen, absolut blendfrei. Die Helligkeit ist stufenlos justierbar.

Kabelverlegung erfolgt durch die Wände. Die Lichtleisten sind hitze- und feuchtebeständig. Bei Wahl des LED-Farblichtes entfällt die serienmäßige Eckleuchte (im Preis berücksichtigt).



**ODER**

## Rückenlehnen hinterleuchtet mit 230 V Glühlampen

295,00 €

Blendfreie Hinterleuchtung der Rückenlehnen durch 4 Glühlampen (230 V). Kabelverlegung durch die Blockbohlenwände.  
Leicht nach außen gewölbte Rückenlehnen.



## Alternativ: Saunabänke exklusiv

Aufpreis: 385,00 €

Saunabänke mit **stark gerundeter Vorderkante ohne Gehrungsschnitt**. Ein optisches Highlight für Ihre Sauna.

Bei einer Gesamtlänge der Saunabänke von über 230 cm entfällt der Gehrungsschnitt



**Alle hier aufgeführten Preise verstehen sich inkl. 19 % Mehrwertsteuer!**

**Auf Wunsch kann das Haus beliebig verändert werden. Als Hersteller fertigen wir alle Saunahäuser individuell nach Kundenwunsch mit modernster CNC-Technik im Werk Damme.**

**Zahlungsbedingungen:** 25 % bei Auftragserteilung  
75 % bei Lieferung bzw. Fertigstellung

## Entfernungszuschläge:

Bei Entfernungen von mehr als 100 km ist für **Lieferung und 4 - 5 Übernachtungen** unserer Mitarbeiter ein Zuschlag zu berücksichtigen.

Dieser Zuschlag bezieht sich auf die schnellste Verbindung (i.d.R. Autobahn) zwischen unserem Werk in 49401 Damme und dem Ort der Errichtung (innerhalb Deutschlands) und berechnet sich wie folgt:

bis 100 km = kein Zuschlag  
101-200 km = 1.090 €  
201-300 km = 1.230 €  
301-400 km = 1.370 €  
401-500 km = 1.510 €  
501-600 km = 1.650 €  
601-700 km = 1.790 €  
701-800 km = 1.930 €

Diese genannten Preise beinhalten auch die Übernachtungskosten.



## WICHTIGE HINWEISE

Um Missverständnisse zu vermeiden, möchten wir Sie über die Abgrenzung unserer Leistungen hinsichtlich der Gewerke, die nicht in unserem Leistungsumfang gehören, informieren. Die Gewerke, die Ihr Bauvorhaben nicht betreffen, betrachten Sie bitte als gegenstandslos.

### Bauantrag/Statik

Gern kümmern wir uns um die Erstellung der Bauantragsunterlagen für Ihr Bauvorhaben, sofern es genehmigungspflichtig ist. Sie profitieren von Sonderkonditionen, die wir mit unserem Partner, dem Architekturbüro K2 Plan ausgehandelt haben.

Sollten Sie unseren Service in Anspruch nehmen, benötigen wir einen Lageplan (max. 6 Monate alt) des Grundstückes, auf dem das Haus errichtet werden soll. Auf einer Kopie des Lageplanes zeichnen Sie bitte handschriftlich den gewünschten Standort mit Angabe der Grenzabstände ein. Sie bekommen dann die Bauantragsunterlagen in 3-facher Ausfertigung zur Unterschrift und Weiterleitung an die zuständige Behörde zugeschickt.

Die Kosten für die Erstellung der erforderlichen Bauantragsunterlagen sind abhängig vom Aufwand und können daher nicht als Fixpreis angegeben werden. Die Gebühren für Bauantrag sind nicht im Kaufpreis des Hauses enthalten und werden gesondert in Rechnung gestellt.

K2 Plan rechnet – nach Erhalt der Baugenehmigung – direkt mit Ihnen ab.

Sollte die Baugenehmigung (egal aus welchen Gründen) nicht erteilt werden, wird der geschlossene Kaufvertrag hinfällig, sofern eine Vorbehaltsvereinbarung getroffen wurde. Die entstandenen Kosten für die Erstellung des Bauantrages sind auch dann vom Bauherrn zu tragen.

### Bodenplatte

Die Bodenplatte (Betonplatte oder Pflasterung) ist bauseits zu erstellen. Sie erhalten von uns auf Wunsch einen Fundamentplan für Ihr Bauvorhaben. Bitte weisen Sie den Ersteller der Bodenplatte darauf hin, dass die Maße möglichst genau eingehalten werden (+- 1 cm) und die Oberfläche glatt und in Waage sein. Die Bodenplatte sollte kleiner sein als das Haus und mind. 5 cm nach oben aus dem Erdreich herausragen (Tropfkante). Eine seitlich umlaufende Wärmedämmung ist daher nicht möglich.

### Elektroinstallation

In unserem Leistungsumfang ist die Lieferung und Verlegung der hitzebeständigen Silikonkabel für die mitgelieferte "Saunatechnik" enthalten. Der Anschluss der einzelnen Bauteile (Saunaofen, Saunasteuerung, Leuchte, Temperaturfühler, Feuchtefühler etc.) muss jedoch vom Elektriker erfolgen (Vorschrift). Alle weiteren geplanten Elektroinstallationen (Kabel, Leuchten, Schalter, Steckdosen, Außenleuchten, Verteiler etc.) sind bauseits von Ihrem Elektriker zu liefern und einzubauen. Bitte sprechen Sie mit Ihrem Elektriker über den erforderlichen Querschnitt des Erdkabels zum Saunahaus. Sofern wir vor Fertigung des Hauses einen Elektroplan von Ihnen erhalten, sind wir gern bereit, entsprechende Kabelbohrungen innerhalb der Blockbohlenwände (ohne Aufpreis) vorzusehen, damit keine Kabel sichtbar sind. Als Service bieten wir Ihnen an, dass das von Ihrem Elektriker zur Verfügung gestellte Kabel von unseren Mitarbeitern bei Errichtung des Hauses durch die Blockbohlenwände bis zur gewünschten Höhe geführt wird und nach innen oder außen aus der Wand austritt. Alle weiteren Installationsarbeiten (auch mögliche Bohrungen für "Unterputzdosen") sind vom bauseits zu beauftragenden Elektriker auszuführen.

## Sanitärinstallation

Wir bieten spezielle setzungsfreie Vorsatzwände im Nassbereich an. Bei Errichtung des Hauses werden diese Wände (bestehend aus Gleitschienen, OSB- und Fermacellplatten) fertig zugeschnitten und montiert. Ihr Installateur kann dann mit wenig Aufwand einzelne Platten demontieren, die geplanten Frisch- und Abwasserleitungen installieren, die erforderlichen Löcher in die Platten bohren und die Platten wieder anschrauben. Diese Arbeiten können daher nach Abreise unserer Mitarbeiter erfolgen. Wir weisen darauf hin, dass die Befestigung der Armaturen nicht an der Blockbohlenwand erfolgen darf, da diese sich noch um mehrere Zentimeter setzt. Es empfiehlt sich daher, dass Ihr Installateur die Vorgehensweise während der Errichtung des Hauses mit unseren Mitarbeitern bespricht.

## Fliesenarbeiten

Die äußere Schicht der setzungsfreien Vorsatzwand besteht aus einer Fermacellplatte. Diese muss vom Fliesenleger zunächst gespachtelt und mit einem Haftgrund bzw. mit einer Flüssigfolie gestrichen werden, bevor die Fliesen verlegt werden können. Diese Arbeiten gehören nicht zu unserem Leistungsumfang. Bitte weisen Sie den Fliesenleger darauf hin, dass die Fliesen einen ausreichenden Abstand (mind. 5 cm) zu den Dachbalken und Dachbrettern haben müssen, da sich das Gebäude im Gegensatz zur Fliesenwand noch "setzt".

## Fliesenheizung

Sofern wir eine elektrische Fliesenheizung mitgeliefert haben, muss der Fliesenleger unbedingt den für Ihr Haus mitgelieferten Verlegeplan beachten. Die Heizmatten dürfen weder verlängert noch gekürzt werden, da dann die Widerstände nicht mehr passen.

## Malerarbeiten

Das Saunahaus ist bei Errichtung unbehandelt, da sich bei einer Tauchimprägnierung die Imprägnierstoffe mit der Hitze in der Sauna lösen könnten. Es muss daher nach der Montage bauseits **nur von außen** imprägniert und mit einer Lasur oder deckenden Farbe gestrichen werden. Im Innenbereich ist eine Behandlung nicht erforderlich. Der Saunaraum muss unbehandelt bleiben! Eingangstür und Fenster sind fertig lackiert endbehandelt.

Dies sind allgemeine Informationen und nicht speziell auf Ihr Bauvorhaben zugeschnitten. Sofern Sie oder andere am Bauvorhaben beteiligte Handwerker weitere Fragen haben, stehen wir gern mit Rat und Tat zur Seite. Gern setzen wir uns auch direkt mit Ihren Handwerkern in Verbindung, um einen reibungslosen Ablauf zu gewährleisten.

Grundlage unseres Angebotes sind unsere allgemeinen Geschäftsbedingungen. Eine termin- und fachgerechte Ausführung der Arbeiten sichern wir Ihnen zu. Wir halten uns bis Ende 2020 an dieses Angebot gebunden.

Gleichzeitig möchten wir Sie einladen, unser Musterhausdorf in Damme zu besichtigen. Wir haben eine Vielzahl Saunahäuser zur Besichtigung ausgestellt. Überzeugen Sie sich selbst von der hohen Qualität, der massiven Bauweise und der sauberen Verarbeitung unserer Häuser.

Wir würden uns freuen, wenn unser Angebot Ihren Vorstellungen entspricht und stehen Ihnen für weitere Informationen gerne zur Verfügung.

Freundliche Grüße aus Damme

Ansgar Westerhoff  
WESTERHOFF GmbH